



**Kementerian  
Pendidikan,  
Kebudayaan, Riset,  
dan Teknologi**



# SIDALI

Sistem Informasi Pengendalian Kelembagaan Perguruan  
Tinggi pada Pendidikan Tinggi Akademik



## DAFTAR ISI

### Panduan Menu

<b>DAFTAR ISI</b> .....	i
<b>SAMBUTAN DIREKTUR JENDERAL</b> .....	ii
1. Panduan untuk umum .....	1
A. Alamat Website SIDALI .....	1
B. Menu Home .....	1
C. Menu Buat Laporan .....	2
D. Menu Pemantauan .....	6
2. Panduan untuk perguruan tinggi .....	8
A. Menu <i>Home/Login</i> .....	8
B. Menu Pemantauan .....	9
C. Menu Pengajuan Keberatan .....	10
1. Permohonan Keberatan .....	10
2. Jawaban Keberatan .....	12
3. Jawaban Banding .....	15
D. Menu Dokumen Perbaikan .....	17
E. Menu Pencabutan Sanksi .....	19
1. Permohonan .....	19
2. Jawaban .....	21
F. Buku Panduan .....	23
5. Daftar Pelanggaran dan Sanksi .....	23

## SAMBUTAN DIREKTUR JENDERAL

Sudah semestinya semua penyelenggaraan pendidikan tinggi di negeri ini memenuhi standar. Standar yang dimaksud adalah Standar Nasional Pendidikan Tinggi (SN Dikti) sebagaimana diatur dalam Peraturan Menteri Pendidikan dan Kebudayaan Republik Indonesia Nomor 3 Tahun 2020 tentang Standar Nasional Pendidikan Tinggi.

Pada saat pendirian perguruan tinggi seharusnya memenuhi standar sesuai dengan ketentuan yang berlaku pada saat itu. Namun seiring berjalannya waktu, ada yang tidak memenuhi standar, baik sebagian kecil maupun keseluruhan poin-poin standar itu.

Terhadap perguruan tinggi yang berpotensi tidak memenuhi standar, Kementerian telah melakukan pembinaan, baik secara periodik maupun insidental. Pembinaan tersebut dilakukan secara langsung oleh Direktorat Jenderal Pendidikan Tinggi dan Ristek, juga dilakukan oleh Lembaga Layanan Pendidikan Tinggi (LL Dikti) di wilayah masing-masing. Dengan tidak dipenuhinya standar penyelenggaraan, maka perguruan tinggi telah melakukan pelanggaran.

Sesuai dengan Peraturan Menteri Pendidikan dan Kebudayaan Republik Indonesia Nomor 7 Tahun 2020 tentang Pendirian, Perubahan, Pembubaran Perguruan Tinggi Negeri, dan Pendirian, Perubahan, Pencabutan Izin Perguruan Tinggi Swasta, terdapat tiga kategori pelanggaran, yaitu pelanggaran yang dikenai sanksi administratif ringan, pelanggaran yang dikenai sanksi administratif sedang, dan pelanggaran yang dikenai sanksi administratif berat.

Terkait dengan pelanggaran itu, sanksi yang dikenakan mulai dari sanksi administratif ringan, sedang, hingga berat yang berakibat dikenakannya teguran hingga pencabutan izin program studi dan/atau institusi perguruan tinggi.

Adapun dugaan pelanggaran perguruan tinggi dan/atau badan penyelenggara dapat berasal dari (a) Badan Akreditasi Nasional Perguruan Tinggi dan/atau Lembaga Akreditasi Mandiri; (b) hasil pemantauan dan evaluasi LLDIKTI; (c) hasil pemantauan dan evaluasi Kementerian; (d) hasil pemeriksaan aparat pengawas internal pemerintah; (e) hasil pemeriksaan aparat pengawas eksternal pemerintah; (f) laporan/pengaduan masyarakat secara lisan/tulisan; dan/atau (g) pemberitaan melalui media massa.

Untuk memudahkan laporan/pengaduan itu, Sistem Informasi Pengendalian Kelembagaan Perguruan Tinggi pada Pendidikan Tinggi Akademik (Sidali) ini dibuat. Lewat sebuah sistem informasi, setiap pelapor dapat menyampaikan laporannya secara akurat dan bertanggung jawab serta dijamin kerahasiaannya, sedangkan Kementerian dapat merespons dan memberikan layanan secara transparan, terukur, dan akuntabel.

Untuk memberikan panduan secara praktis terhadap para pengguna Sidali, baik terhadap masyarakat pelapor, pihak perguruan tinggi selaku terlapor, LLDikti, maupun Dikti, Buku Panduan Sidali

ini disusun. Diharapkan panduan ini dapat menjadi pedoman yang praktis dan efektif bagi kepentingan pelaporan maupun penanganan.

Jakarta,

Plt. Dirjen Diktiristek.

**NIZAM**

## 1. Panduan untuk umum

### A. Alamat Website SIDALI

Alamat website dari SIDALI ini sendiri ialah <https://sidali.kemdikbud.go.id>

### B. Menu Home

Berikut tampilan Menu Home aplikasi SIDALI (Sistem Informasi Pengendalian Kelembagaan Perguruan Tinggi pada Pendidikan Tinggi Akademik).

**SIDALI** Home Buat Laporan Pemantauan

## Sistem Informasi Pengendalian Kelembagaan Perguruan Tinggi pada Pendidikan Tinggi Akademik

Layanan Pelaporan Pelanggaran Perguruan Tinggi Penyelenggara Pendidikan Tinggi Akademik

Disediakan kepada masyarakat untuk melaporkan pelanggaran perguruan tinggi yang menyelenggarakan pendidikan tinggi akademik

**Buat Laporan** **Pemantauan**

**DITBAGA SIAGA!**

Time	Value
8	3.0
10	1.0
11	1.0
12	2.0
13	1.0
14	2.0
15	4.0
16	1.0

**KEMENTERIAN PENDIDIKAN, KEBUDAYAAN, RISET, DAN TEKNOLOGI**

Login Menggunakan Akun PDDIKTI

Username \*

Password \*

Activate Windows  
Go to Settings to activate Windows.

Gambar 1. 1 Menu Home

## C. Menu Buat Laporan

Berikut tampilan Menu Buat Laporan, sebagaimana pada gambar 1.2 *user public* dapat membuat laporan dugaan pelanggaran dengan mengisi *form* yang telah disediakan.

**Identitas Pelapor**

Nama Lengkap

Nomor Aktif\*

Email

Alamat

Foto Kartu Identitas  Tidak ada file yang dipilih  
Ukuran setiap dokumen maksimal 15mb

Klik jika ingin merahasiakan identitas anda

**Detail Laporan (wajib diisi)**

Nomor Pelaporan

Perguruan Tinggi yang Dilaporkan  | v

Jenis Pelanggaran  | v

Keterangan Laporan

File Pendukung  Tidak ada file yang dipilih  
Ukuran setiap dokumen maksimal 15mb

Aktiv  
Go to

Gambar 1. 2 Menu untuk membuat laporan dugaan pelanggaran oleh perguruan tinggi

- Langkah – langkah membuat laporan dugaan pelanggaran.  
Klik ikon buat laporan untuk menampilkan halaman pengisian pembuatan laporan dugaan pelanggaran, sebagaimana pada Gambar 1.3.

**SIDALI** Home **Buat Laporan** Pemantauan

## Sistem Informasi Pengendalian Kelembagaan Perguruan Tinggi pada Pendidikan Tinggi Akademik

Layanan Pelaporan Pelanggaran Perguruan Tinggi Penyelenggara Pendidikan Tinggi Akademik

Disediakan kepada masyarakat untuk melaporkan pelanggaran perguruan tinggi yang menyelenggarakan pendidikan tinggi akademik

**Buat Laporan** **Pemantauan**

**DITBAGA SIAGA!**

Time	Value
8	4.5
10	1.0
11	1.0
12	2.0
13	1.0
14	2.0
15	4.5
16	1.0

**KEMENTERIAN PENDIDIKAN, KEBUDAYAAN, RISET, DAN TEKNOLOGI**

⚠ Login Menggunakan Akun PDDIKTI

Username \*

Password \*

Activate Windows  
Go to Settings to activate Windows.

Login

Gambar 1. 3 Langkah - langkah membuat laporan dugaan pelanggaran

- Keterangan dan panduan pengisian identitas detail laporan.

The screenshot shows a web form with two main sections: 'Identitas Pelapor' and 'Detail Laporan (wajib diisi)'. The 'Identitas Pelapor' section includes fields for 'Nama Lengkap', 'Nomor ASIS\*', 'Email', and 'Alamat', each with a red circled number (1-4). Below these is a 'Foto Kartu Identitas' field with a 'Pilih File' button (5) and a red box (6) around a checkbox labeled 'Jika ingin merahasiakan identitas anda'. The 'Detail Laporan' section includes 'Nomor Pelaporan' (7), 'Perguruan Tinggi yang Dilaporkan' (8), 'Jenis Pelanggaran' (9), and 'Keterangan Laporan' (10). Below this is a 'File Pendukung' field with a 'Pilih File' button (11) and a red box (12) around a checkbox labeled 'Jika data yang anda laporkan sudah benar'. A 'Kirim Laporan' button (13) is located at the bottom right of the form.

Gambar 1. 4 Pengisian identitas dan detail laporan

- 1. Nama Lengkap Pelapor**  
Isi formulir tersebut sesuai dengan kartu identitas pelapor.
- 2. Nomor yang dapat dihubungi**  
Isi formulir tersebut dengan nomor telepon pelapor yang masih aktif.
- 3. Email**  
Isi formulir tersebut dengan alamat email pelapor yang masih aktif.
- 4. Alamat**  
Isi formulir tersebut dengan alamat pelapor yang sesuai dengan kartu identitas pelapor.
- 5. Foto kartu Identitas**  
Klik ikon **Pilih File** untuk mengupload file berupa foto kartu identitas pelapor.
- 6. Checklist**  
Jika pelapor ingin merahasiakan identitasnya, klik *checkbox* pada opsi tersebut.  
 Klik jika ingin merahasiakan identitas anda
- 7. Nomor Pelaporan**  
Pelapor akan mendapatkan nomor pelaporan secara otomatis setiap pelapor mengadakan pelanggaran.
- 8. Perguruan Tinggi yang Dilaporkan,**  
**Select**, untuk memilih perguruan tinggi yang akan dilaporkan.
- 9. Jenis Dugaan Pelanggaran,**



**Select**, untuk memilih jenis dugaan pelanggaran yang akan dilaporkan, daftar pelanggaran dapat dilihat pada [Daftar Pelanggaran](#)

10. **Keterangan Laporan**

Isi formulir tersebut dengan keterangan mengenai laporan yang dibuat.

11. **File Pendukung**

Klik ikon **Pilih File** untuk mengupload file pendukung mengenai laporan yang dibuat.

12. **Checklist**

Checklist jika laporan sudah dinyatakan benar dan sesuai.

Klik jika data yang anda laporkan sudah benar

13. **Kirim Laporan**

Klik ikon untuk mengirimkan laporan yang sudah dibuat oleh pelapor.

- Berikut contoh pengisian identitas dan detail laporan

The screenshot shows a web form with two main sections:

- Identitas Pelapor**:
  - Nama Lengkap: [Redacted]
  - Nomor AKSI\*: [Redacted]
  - Email: [Redacted]@mail.com
  - Alamat: [Redacted]
  - Foto Kartu Identitas:  Tidak ada file yang dipilih. Ukuran setiap dokumen maksimal 15mb.
  - Klik jika ingin merahasiakan identitas anda
- Detail Laporan (wajib diisi)**:
  - Nomor Pelaporan: 1506536203
  - Perguruan Tinggi yang Dilaporkan: Universitas [Redacted]
  - Jenis Pelanggaran:  Pemimpin perguruan tinggi tidak melindungi dan memfasilitas pelaksanaan kebebasan akademik, kebebasan mengajar akademik, dan otonomi keilmuan di perguruan tinggi. x
  - Keterangan Laporan: Perguruan tinggi tidak memiliki status
  - File Pendukung:  Tidak ada file yang dipilih. Ukuran setiap dokumen maksimal 15mb.
  - Klik jika data yang anda laporkan sudah benar

A "Kirim Laporan" button is located at the bottom right of the form.

Gambar 1. 5 Contoh pengisian identitas dan detail laporan

## D. Menu Pemantauan

Berikut tampilan Menu Pemantauan, sebagaimana pada gambar 1.6 *user public* dapat memantau perkembangan laporan yang dibuat dengan menginput nomor laporan dan nomor telepon pelapor yang dicantumkan pada saat pembuatan laporan.

**Pemantauan**

Nomor Laporan

Nomor Aktif

**Lihat Pemantauan**

**Rekap Laporan**

Tidak Ada Laporan

Active  
Go to

Gambar 1. 6 Lihat Hasil Pemantauan

- Keterangan dan panduan melihat hasil pemantauan

The screenshot displays a web interface for monitoring reports. It is divided into two main sections: 'Pemantauan' (Monitoring) and 'Rekap Laporan' (Report Summary).

**Pemantauan Section:**

- Contains two input fields: 'Nomor Laporan' (Report Number) and 'Nomor Aktif' (Active Number). Both fields are redacted with a red bar and marked with a circled '1' and '2' respectively.
- A 'Lihat Pemantauan' (View Monitoring) button is located on the right side, marked with a circled '3'.

**Rekap Laporan Section:**

- Header: 'Detail Laporan' (Report Details).
- Fields:
  - Nomor Laporan: [Redacted]
  - Nama Perguruan Tinggi: [Redacted]
  - Jenis Pelanggaran:
    - Perguruan tinggi melaporkan data yang tidak valid ke PDDIKTI
    - Pelanggaran lainnya
  - Keterangan Laporan: Laporan Pengaduan atas Dugaan Pelanggaran Terhadap Peraturan UU RI Nomor 12 tahun 2012 tentang Pendidikan Tinggi
  - Dibuat Pada: 4 April 2022
  - Status: [Ditubuhkembali DIKTI](#)
  - File Pendukung:
- Section: 'Pemantauan' (Monitoring).
- Date: 15 June 2022.
- User notification: 'Ligal 5 - Umum' (Membuat Laporan No. Laporan 0404346964 02:27).

Gambar 1. 7 Lihat Hasil Pemantauan

### 1. Nomor Laporan

Isi formulir tersebut dengan nomor laporan yang didapatkan pelapor pada saat melakukan pelaporan.

### 2. Nomor yang dapat dihubungi

Isi formulir tersebut dengan nomor telepon yang dicantumkan pelapor pada saat melakukan pelaporan.

### 3. Lihat Pemantauan

klik ikon untuk menampilkan hasil pemantauan laporan.

## 2. Panduan untuk perguruan tinggi

User perguruan tinggi hanya dikhususkan dibuat kepada perguruan tinggi yang memiliki record laporan dugaan pelanggaran.

### A. Menu *Home/Login*

Berikut tampilan Menu *Home*, sebagaimana pada gambar 2.1 user perguruan tinggi dapat *login* dengan menggunakan akun PDDIKTI dengan menginput **Username** dan **Password**.

The screenshot shows the SIDALI web application interface. At the top, there is a dark blue navigation bar with the SIDALI logo and menu items: Home, Buat Laporan, and Pemantauan. The main content area is white and contains the following elements:

- Title:** Sistem Informasi Pengendalian Kelembagaan Perguruan Tinggi pada Pendidikan Tinggi Akademik
- Subtitle:** Layanan Pelaporan Pelanggaran Perguruan Tinggi Penyelenggara Pendidikan Tinggi Akademik
- Description:** Disediakan kepada masyarakat untuk melaporkan pelanggaran perguruan tinggi yang menyelenggarakan pendidikan tinggi akademik
- Buttons:** Two buttons are visible: "Buat Laporan" (with a report icon) and "Pemantauan" (with a monitoring icon).
- Graph:** A line graph with a purple area fill, showing data points for x-axis values 8 through 16. The y-axis ranges from 0 to 5. The data points are approximately: (8, 3.5), (10, 1), (11, 1), (12, 2), (13, 1), (14, 2), (15, 4), (16, 1).
- Logos:** A circular logo on the left says "DITBAGA SIAGA!". On the right, there is the logo of the Indonesian Ministry of Education, Culture, Research, and Technology (Kemendikbudristek).
- Login Section:** A box titled "Login Menggunakan Akun PDDIKTI" contains input fields for "Username" and "Password", and a "Login" button. A Windows watermark is present at the bottom right of this section.

Gambar 2. 1 Menu *Home*

- Keterangan dan panduan untuk *login*

Gambar 2. 2 Pengisian form login

### 1. **Username**

Isi formulir tersebut dengan *username* pengguna.

### 2. **Password**

Isi formulir tersebut dengan *password* pengguna.

### 3. **Login**

Klik ikon untuk *login*.

## B. Menu Pemantauan

Setelah *login* akan diarahkan pada menu pemantauan, pada menu ini *user* perguruan tinggi dapat memantau progres penanganan laporan dugaan pelanggaran, berikut tampilan menu pemantauan.

Gambar 2. 3 Menu Pemantauan

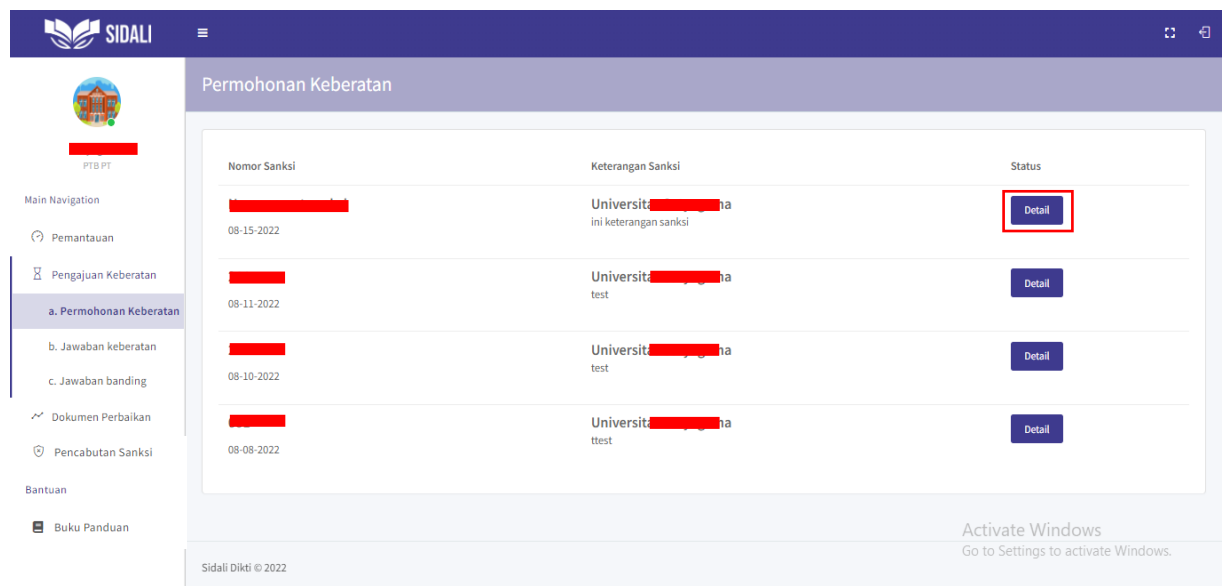
## C. Menu Pengajuan Keberatan

Pada menu pengajuan keberatan *user* perguruan tinggi mencakup *form* permohonan keberatan atas sanksi yang diberikan dan permohonan banding. Terhadap sanksi yang dikenakan, perguruan tinggi dapat mengajukan keberatan apabila tidak setuju. Jika perguruan tinggi tidak mengajukan keberatan, maka perguruan tinggi dapat langsung melakukan perbaikan dan menghentikan pelanggaran.

### 1. Permohonan Keberatan

Berikut tampilan Menu Permohonan Keberatan, pada menu ini *user* perguruan tinggi dapat mengajukan permohonan keberatan atas sanksi yang diberikan dengan panduan berikut.

- Klik **Detail**, untuk menampilkan halaman permohonan keberatan.



Gambar 2. 4 Menu Permohonan Keberatan

- Klik ikon **Ajukan Permohonan Keberatan**, untuk mengkonfirmasi bahwa perguruan tinggi melakukan pengajuan permohonan keberatan.

**SIDALI**

PTB PT

Main Navigation

- Pemantauan
- Pengajuan Keberatan
  - a. Permohonan Keberatan
  - b. Jawaban keberatan
  - c. Jawaban banding
  - Dokumen Perbaikan
  - Pencabutan Sanksi
- Bantuan
  - Buku Panduan

**Permohonan Keberatan** < Kembali

### Detail Sanksi

Nomor Sanksi: [REDACTED]

Nama Perguruan Tinggi: Universitas [REDACTED]

Keterangan: [REDACTED]

Dibuat Pada: 17 August 2022

Dokumen Sanksi: 1660720454329-Riwayat new 2.png

Jenis Pelanggaran	Sanksi
Perguruan tinggi tidak mengumumkan ringkasan laporan tahunan kepada masyarakat	Peringatan Tertulis
TMT : 6 Bulan	Keterangan :
Jenis Sanksi Administratif : Ringan	

Setelah membaca surat keputusan sanksi tersebut, jika Perguruan Tinggi bermaksud mengajukan permohonan keberatan maka dapat menekan tombol di bawah ini paling lambat 30 August 2022

**Ajukan Permohonan Keberatan**

### Riwayat

Show 10 entries

Tanggal Dokumen

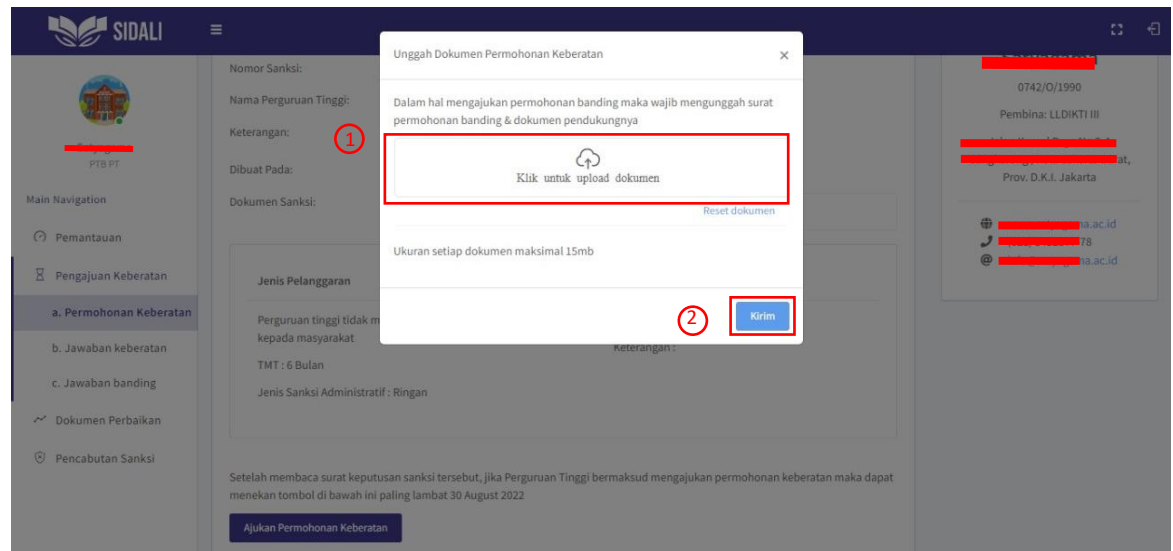
No data available in table

Showing 0 to 0 of 0 entries Previous Next

Sidali Dikti © 2022

Gambar 2. 5 Pengajuan dokumen permohonan keberatan

- Pengunggahan surat permohonan keberatan atas mengenai sanksi administrasi dan dokumen pendukungnya.



Gambar 2. 6 Pengunggahan Dokumen Permohonan

1. **Drop files here to upload**

Klik kemudian unggah dokumen permohonan keberatan, berupa surat permohonan keberatan atas penetapan sanksi dan dokumen penyerta yang dianggap perlu.

2. **Kirim**

Klik ikon kirim untuk mengirim dokumen permohonan keberatan.

2. **Jawaban Keberatan**

Berikut tampilan Menu Jawaban Keberatan, sebagaimana pada gambar 2.8 user perguruan tinggi mendapatkan jawaban atas surat permohonan keberatan yang telah diajukan.

- Klik **Detail**, untuk menampilkan halaman jawaban keberatan.



The screenshot displays the SIDALI web application interface. The top header features the SIDALI logo and a menu icon. The main content area is titled 'Jawaban Atas Permohonan Keberatan'. On the left, there is a sidebar with a logo and the text 'PTB PT'. Below the logo, the sidebar lists 'Main Navigation' with the following items: 'Pemantauan', 'Pengajuan Keberatan', 'a. Permohonan Keberatan', 'b. Jawaban keberatan' (highlighted), 'c. Jawaban banding', 'Dokumen Perbaikan', 'Pencabutan Sanksi', 'Bantuan', and 'Buku Panduan'. The main content area contains a table with the following data:

Nomor Sanksi	Keterangan Sanksi	Status
08-15-2022	Universitas [redacted] ini keterangan sanksi	<a href="#">Detail</a>
08-11-2022	Universitas [redacted] test	<a href="#">Detail</a>
08-10-2022	Universitas [redacted] test	<a href="#">Detail</a>
08-08-2022	Universitas [redacted] ttest	<a href="#">Detail</a>

At the bottom of the page, the text 'Sidali Dikti © 2022' is visible.

Gambar 2. 7 Menu Jawaban keberatan

- Keterangan dan panduan pengiriman surat pengajuan banding

The screenshot shows the SIDALI web application interface. The main navigation menu on the left includes: Pemantauan, Pengajuan Keberatan (with sub-items: a. Permohonan Keberatan, b. Jawaban keberatan, c. Jawaban banding), Dokumen Perbaikan, Pencabutan Sanksi, Bantuan, and Buku Panduan. The main content area is titled 'Jawaban Atas Permohonan Keberatan' and contains the following sections:

- Detail Sanksi:**
  - Nomor Sanksi: [Redacted]
  - Nama Perguruan Tinggi: Universitas [Redacted]
  - Keterangan: tests
  - Dibuat Pada: 17 August 2022
  - Dokumen Sanksi: [Redacted]
- Universitas:**
  - 0742/Q/1990
  - Pembina: LLDIKTI III
  - [Redacted]
  - Prov. D.K.I. Jakarta
  - [Redacted]
  - [Redacted].ac.id
  - [Redacted]
  - info@satyagama.ac.id
- Jenis Pelanggaran dan Sanksi:**

Jenis Pelanggaran	Sanksi
Perguruan tinggi tidak mengumumkan ringkasan laporan tahunan kepada masyarakat.	Peringatan Tertulis
TMT: 6 Bulan	Keterangan:
Jenis Sanksi Administratif : Ringan	
- Jawaban Permohonan Keberatan:**
  - Jawaban: **Mengubah Keputusan** (highlighted with a red box and circled '1')
  - Keterangan: test
  - Dokumen Jawaban: [Redacted]
- Ajukan Banding:** (highlighted with a red box and circled '2')
- Riwayat:**
  - Show: 10 entries
  - Tanggal: [Redacted]
  - Dokumen: [Redacted]
  - No data available in table

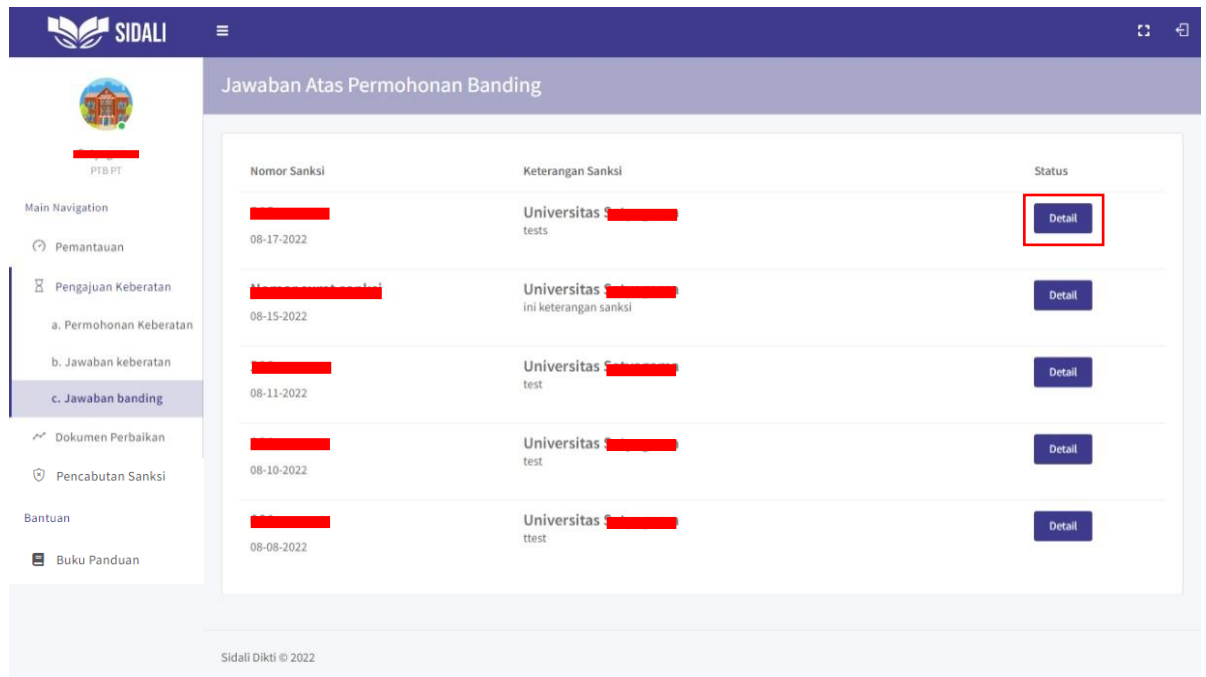
Gambar 2. 8 Menu jawaban permohonan keberatan

1. Menjelaskan hasil jawaban atas permohonan keberatan yang diusulkan.
2. Terhadap permohonan keberatan yang ditolak, user perguruan tinggi dapat mengajukan banding dan upload surat permohonan banding seperti pada permohonan keberatan. Klik ikon **Ajukan banding**, untuk pengajuan banding kepada Direktorat Jenderal atau Menteri.

### 3. Jawaban Banding

Berikut tampilan Menu Jawaban Banding, pada menu ini *user* perguruan tinggi mendapatkan jawaban atas surat pengajuan banding yang telah diajukan.

- Klik **Detail**, untuk menampilkan halaman jawaban atas permohonan banding.



The screenshot displays the SIDALI web application interface. The top header shows the SIDALI logo and a hamburger menu icon. The main content area is titled "Jawaban Atas Permohonan Banding". On the left, there is a sidebar with a profile picture and the text "PTB PT". Below this, the "Main Navigation" menu is visible, with "c. Jawaban banding" selected. The main table lists banding requests with the following columns: "Nomor Sanksi", "Keterangan Sanksi", and "Status". The "Status" column contains "Detail" buttons, with the top one highlighted by a red box.

Nomor Sanksi	Keterangan Sanksi	Status
08-17-2022	Universitas [redacted] tests	<a href="#">Detail</a>
08-15-2022	Universitas [redacted] ini keterangan sanksi	<a href="#">Detail</a>
08-11-2022	Universitas [redacted] test	<a href="#">Detail</a>
08-10-2022	Universitas [redacted] test	<a href="#">Detail</a>
08-08-2022	Universitas [redacted] ttest	<a href="#">Detail</a>

Sidali Dikti © 2022

Gambar 2. 9 Menu Jawaban Banding

- Berikut tampilan halaman pernyataan jawaban banding.

The screenshot shows the SIDALI web application interface. The header includes the SIDALI logo and navigation icons. The main navigation menu on the left lists: Pemantauan, Pengajuan Keberatan, a. Permohonan Keberatan, b. Jawaban keberatan, c. Jawaban banding (highlighted), Dokumen Perbaiki, Pencabutan Sanksi, Bantuan, and Buku Panduan. The main content area is titled 'Jawaban Atas Permohonan Banding' and contains the following information:

**Detail Sanksi**

Nomor Sanksi: [REDACTED] 2  
 Nama Perguruan Tinggi: Universitas [REDACTED]  
 Keterangan: tests  
 Dibuat Pada: 17 August 2022  
 Dokumen Sanksi: 1660720454329-Riwayat new 2.png

Jenis Pelanggaran	Sanksi
Perguruan tinggi tidak mengumumkan ringkasan laporan tahunan kepada masyarakat	Peringatan Tertulis
TMT : 6 Bulan	Keterangan :
Jenis Sanksi Administratif : Ringan	

**Jawaban Permohonan Banding**

Jawaban:  
**Ditolak**

Dokumen Jawaban: 1660722103363-WhatsApp Image 2022-08-17 at 14.37.24.jpeg

Perbaiki Dokumen

Universitas [REDACTED]  
 0742/O/1990  
 Pembina: LLDIKTI III  
 Prov. D.K.I. Jakarta

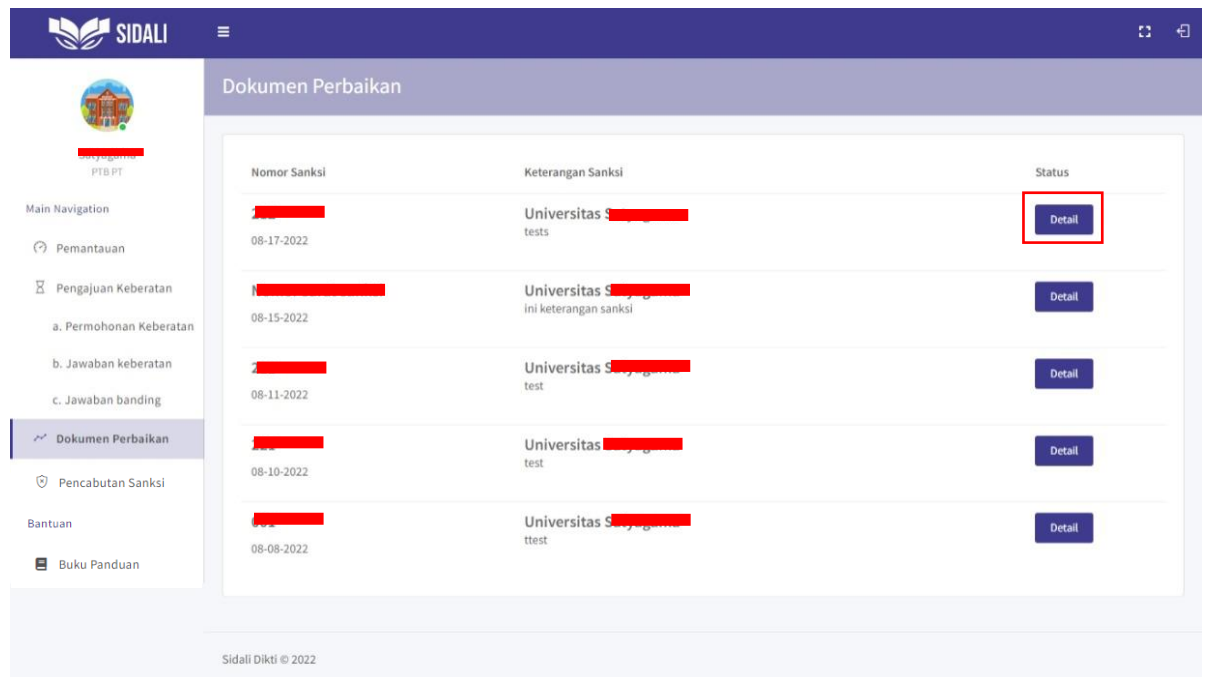
Sidali Dikti © 2022

Gambar 2. 10 Jawaban banding

## D. Menu Dokumen Perbaikan

Berikut tampilan Menu Dokumen Perbaikan, pada menu ini *user* perguruan tinggi dapat mengupload dokumen bukti adanya upaya perbaikan oleh perguruan tinggi dan bukti telah menghentikan pelanggaran.

- Klik **Detail**, untuk menampilkan halaman pengisian dokumen perbaikan.



Nomor Sanksi	Keterangan Sanksi	Status
08-17-2022	Universitas S [redacted] tests	<a href="#">Detail</a>
08-15-2022	Universitas S [redacted] ini keterangan sanksi	<a href="#">Detail</a>
08-11-2022	Universitas S [redacted] test	<a href="#">Detail</a>
08-10-2022	Universitas S [redacted] test	<a href="#">Detail</a>
08-08-2022	Universitas S [redacted] ttest	<a href="#">Detail</a>

Sidali Dikti © 2022

Gambar 2. 11 Menu Dokumen Perbaikan

- Keterangan dan panduan pengiriman dokumen perbaikan

**SIDALI**

PTB PT

Main Navigation

- Pemantauan
- Pengajuan Keberatan
  - a. Permohonan Keberatan
  - b. Jawaban keberatan
  - c. Jawaban banding
- Dokumen Perbaikan**
- Pencabutan Sanksi
- Bantuan
  - Buku Panduan

**Universitas S**  
0742/O/1990  
Jalan Kamal Raya No 2-A Cengkareng , Kota Jakarta Barat, Prov. D.K.I. Jakarta

**Dokumen Perbaikan** < Kembali

**Detail Sanksi**

Nomor Sanksi: [REDACTED]  
 Nama Perguruan Tinggi: Universitas S [REDACTED]  
 Keterangan: tests  
 Dibuat Pada: 17 August 2022  
 Dokumen Sanksi: 1660720454329-Riwayat new 2.png

Jenis Pelanggaran	Sanksi
Perguruan tinggi tidak mengumumkan ringkasan laporan tahunan kepada masyarakat	Peringatan Tertulis
TMT : 6 Bulan	Keterangan :
Jenis Sanksi Administratif : Ringan	

**Universitas**  
0742/O/1990  
Pembina: LLDIKTI III  
Prov. D.K.I. Jakarta

[REDACTED].ac.id  
[REDACTED]  
[REDACTED]  
[REDACTED].id

**Dokumen Perbaikan**

1 Keterangan Dokumen:

2 Upload Dokumen:  
Klik untuk upload dokumen

Ukuran setiap dokumen maksimal 15mb

3 Kirim

4 Riwayat

Show: 10 entries Search:

Tanggal	Keterangan	Dokumen
No data available in table		

Showing 0 to 0 of 0 entries Previous Next

Sidali Dikti © 2022

Gambar 2. 12 Menu Pengisian Dokumen Perbaikan

1. Keterangan Dokumen  
Isi formulir tersebut dengan keterangan mengenai dokumen usaha perbaikan yang akan dikirim.

2. Drop files here to upload  
Klik ikon untuk unggah dokumen perbaikan.
3. Kirim  
Klik ikon untuk mengirim dokumen bukti usaha perbaikan.
4. Riwayat jika *user* perguruan tinggi sudah mengirim dokumen bukti usaha perbaikan.

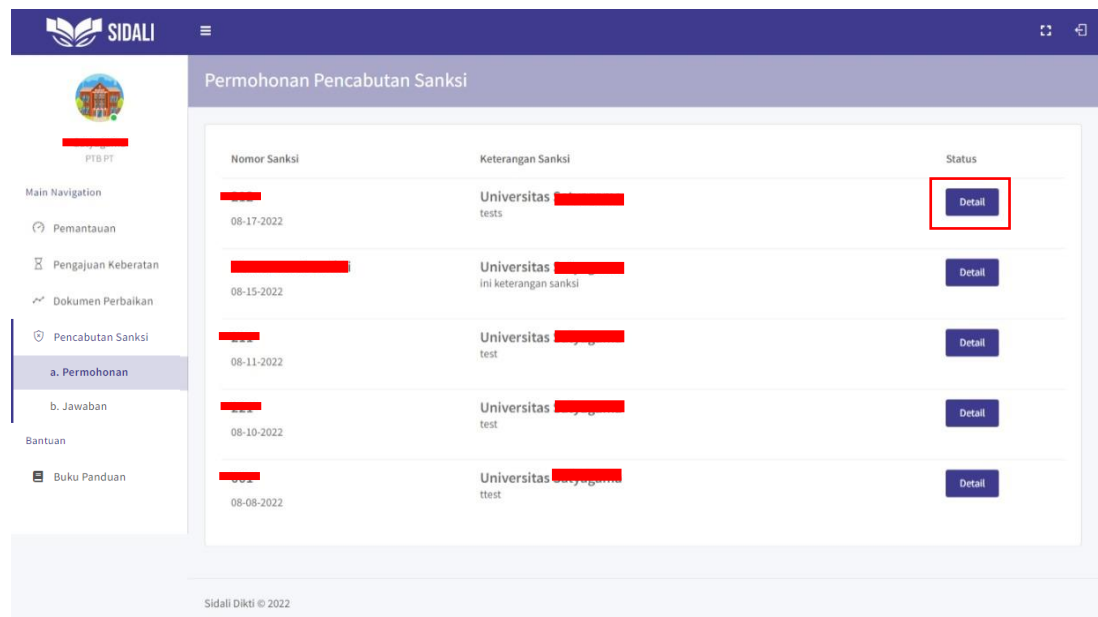
## E. Menu Pencabutan Sanksi

Pada menu ini mencakup permohonan pencabutan sanksi oleh *user* perguruan tinggi

### 1. Permohonan

Berikut tampilan Menu Permohonan Pencabutan Sanksi, pada menu ini *user* perguruan tinggi dapat mengajukan permohonan pencabutan sanksi yang diberikan dengan panduan berikut.

- Klik **Detail**, untuk menampilkan halaman permohonan pencabutan sanksi



Gambar 2. 13 Menu Permohonan Pencabutan Sanksi

- Keterangan dan panduan pengiriman surat permohonan pencabutan sanksi

The screenshot shows the SIDALI web application interface for 'Permohonan Pencabutan Sanksi'. The interface includes a sidebar with navigation options like 'Permohonan' and 'Jawaban'. The main content area displays details of a sanction, including the number, name of the institution, and the date of issuance. Below this, there is a section for 'Permohonan Pencabutan Sanksi' with an 'Upload dokumen' field (marked with a red circle 1) and a 'Kirim' button (marked with a red circle 2). At the bottom, there is a 'Riwayat' (History) section with a table (marked with a red circle 3) showing columns for 'Tanggal', 'Status', 'Keterangan', and 'Dokumen'. The table currently shows 'No data available in table'.

Gambar 2. 14 menu Permohonan Pencabutan Sanksi

1. Drop files here to upload  
Klik untuk unggah dokumen permohonan keberatan.
2. Kirim  
Klik ikon kirim untuk mengirim dokumen permohonan keberatan.

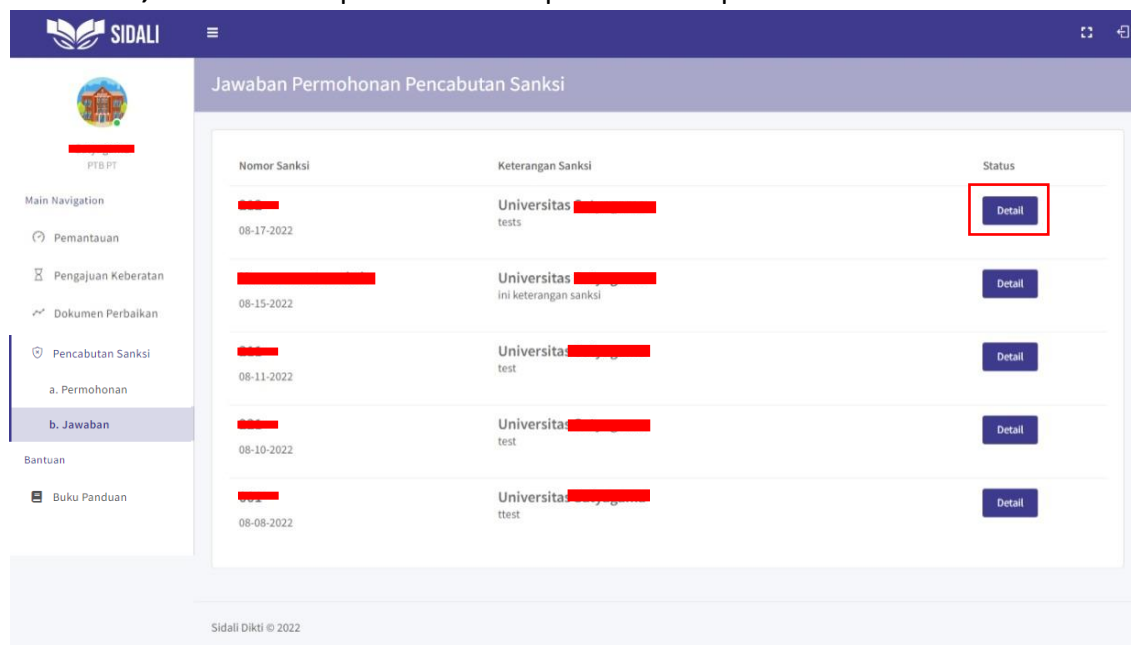


3. Riwayat jika *user* perguruan tinggi sudah mengirim surat Pemohonan pencabutan Sanksi.

## 2. Jawaban

Berikut tampilan Menu Jawaban Permohonan Pencabutan Sanksi, pada menu ini *user* perguruan tinggi mendapatkan jawaban atas surat permohonan pencabutan sanksi yang telah diajukan.

- Klik **Detail**, untuk menampilkan halaman permohonan pencabutan sanksi.



The screenshot displays the SIDALI web application interface. The top navigation bar shows the SIDALI logo and a hamburger menu icon. The main content area is titled "Jawaban Permohonan Pencabutan Sanksi". On the left, there is a sidebar with a "Main Navigation" section containing items like "Pemantauan", "Pengajuan Keberatan", "Dokumen Perbaikan", "Pencabutan Sanksi" (with sub-items "a. Permohonan" and "b. Jawaban"), "Bantuan", and "Buku Panduan". The "b. Jawaban" item is currently selected. The main table lists several sanction withdrawal requests with columns for "Nomor Sanksi", "Keterangan Sanksi", and "Status". Each row has a "Detail" button next to the "Status" column. The first "Detail" button is highlighted with a red box.

Nomor Sanksi	Keterangan Sanksi	Status
08-17-2022	Universitas [redacted] tests	Detail
08-15-2022	Universitas [redacted] ini keterangan sanksi	Detail
08-11-2022	Universitas [redacted] test	Detail
08-10-2022	Universitas [redacted] test	Detail
08-08-2022	Universitas [redacted] ttest	Detail

Gambar 2. 15 Menu Jawaban Permohonan Pencabutan sanksi

- Berikut tampilan halaman pernyataan jawaban permohonan pencabutan sanksi.

The screenshot shows the SIDALI web application interface. The main content area is titled "Jawaban Permohonan Pencabutan Sanksi". It is divided into two main sections: "Detail Sanksi" and "Jawaban Permohonan Pencabutan Sanksi".

**Detail Sanksi:**

- Nomor Sanksi: [Redacted]
- Nama Perguruan Tinggi: Universitas [Redacted]
- Keterangan: tests
- Dibuat Pada: 17 August 2022
- Dokumen Sanksi: 1660720454329-Riwayat new 2.png

Jenis Pelanggaran	Sanksi
Perguruan tinggi tidak mengumumkan ringkasan laporan tahunan kepada masyarakat	Peringatan Tertulis
TMT : 6 Bulan	Keterangan :
Jenis Sanksi Administratif : Ringan	

**Jawaban Permohonan Pencabutan Sanksi:**

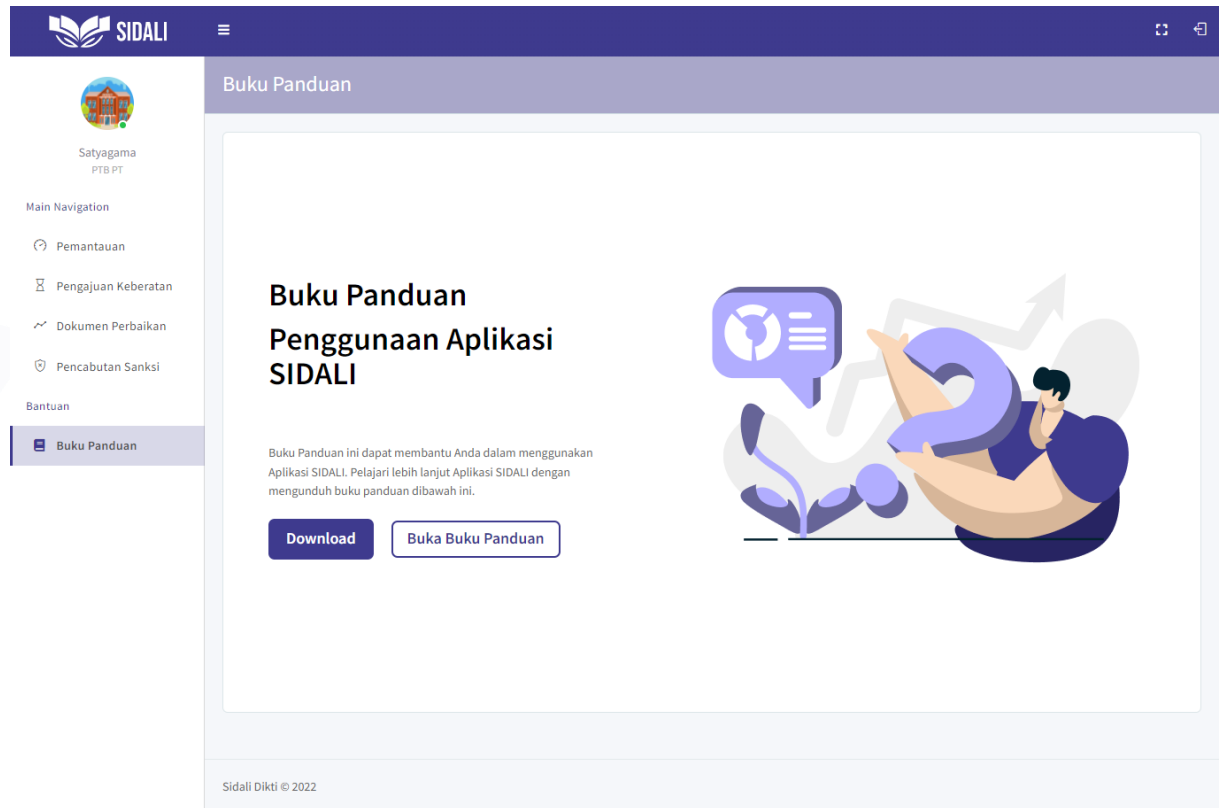
- Jawaban: **Rekomendasi Perbaikan**
- Keterangan: test
- Dokumen Jawaban: 1660724014133-WhatsApp image 2022-08-17 at 14.58.28.jpeg
- Perbaiki Dokumen

The right sidebar contains university information for Universitas [Redacted], including the address: Jalan Kamal Raya No 2-A Cengkareng, Kota Jakarta Barat, Prov. D.K.I. Jakarta. It also lists contact information like email and phone numbers.

Gambar 2. 16 Jawaban Permohonan Pencabutan Sanksi

## F. Buku Panduan

Pada halaman ini *user* dapat melihat tampilan untuk mengunduh ataupun melihat buku panduan dari penggunaa Aplikasi SIDALI ini.



Gambar 2. 17 Buku Panduan

## 5. Daftar Pelanggaran dan Sanksi

Berikut daftar Pelanggaran dan Sanksi

NO	Pelanggaran	Sanksi
1	Tidak Ada	Tanpa Sanksi
2	Pemimpin perguruan tinggi tidak melindungi dan memfasilitasi pelaksanaan kebebasan akademik,kebebasan mimbar akademik, dan otonomi keilmuan di perguruan tinggi	Peringatan Tertulis
3	Perguruan tinggi tidak memuat mata kuliah agama,Pancasila, kewarganegaraan, dan bahasa Indonesia dalam kurikulumnya	Peringatan Tertulis
4	Perguruan tinggi tidak menggunakan bahasa Indonesia sebagai bahasa pengantar utama	Peringatan Tertulis

5	Perguruan tinggi tidak menyebarluaskan hasil penelitian dengan cara diseminarkan, dipublikasikan, dan/atau dipatenkan, kecuali hasil penelitian yang bersifat rahasia, mengganggu, dan/atau membahayakan kepentingan umum	Peringatan Tertulis
6	PTN tidak menerima calon Mahasiswa yang telah memenuhi persyaratan akademik dan lolos seleksi penerimaan Mahasiswa secara nasional	Peringatan Tertulis
7	PTN tidak mencari dan menjanging calon Mahasiswa yang memiliki potensi akademik tinggi, tetapi kurang mampu secara ekonomi dan calon Mahasiswa dari daerah terdepan, terluar, dan tertinggal untuk diterima paling sedikit 20% (dua puluh persen) dari seluruh Mahasiswa baru yang diterima dan tersebar pada semua Program Studi	Peringatan Tertulis
8	Perguruan tinggi tidak memenuhi hak Mahasiswa yang kurang mampu secara ekonomi untuk dapat menyelesaikan studinya sesuai dengan peraturan akademik	Peringatan Tertulis
9	Perguruan tinggi memberi gelar yang tidak menggunakan bahasa Indonesia	Peringatan Tertulis
10	Pemimpin perguruan tinggi tidak melindungi dan memfasilitasi pengelolaan di bidang non akademik	Peringatan Tertulis
11	Perguruan tinggi tidak mengumumkan ringkasan laporan tahunan kepada masyarakat	Peringatan Tertulis
12	Perguruan tinggi memiliki Dosen tetap kurang dari 5 (lima) orang untuk setiap Program Studi	Peringatan Tertulis
13	Perguruan tinggi tidak memenuhi nisbah Dosen dan Mahasiswa sesuai dengan ketentuan peraturan perundang-undangan	Peringatan Tertulis
14	Perguruan tinggi tidak melakukan pelaporan secara berkala ke pangkalan data Pendidikan Tinggi	Peringatan Tertulis
15	Program sarjana memiliki Dosen yang tidak berkualifikasi akademik minimum lulusan program magister atau sederajat	Penghentian sementara bantuan biaya pendidikan dari pemerintahan pusat
16	Program magister memiliki Dosen yang tidak berkualifikasi akademik lulusan program doktor atau sederajat	Penghentian sementara kegiatan penyelenggaraan pendidikan
17	Program doktor memiliki Dosen yang tidak berkualifikasi akademik lulusan program doktor atau sederajat	Penghentian sementara kegiatan penyelenggaraan pendidikan
18	Program diploma memiliki Dosen yang tidak berkualifikasi akademik minimum lulusan program magister atau sederajat	Penghentian sementara kegiatan penyelenggaraan pendidikan
19	Program magister terapan memiliki Dosen yang tidak berkualifikasi akademik lulusan program doktor atau sederajat	Penghentian sementara kegiatan penyelenggaraan pendidikan
20	Program doktor terapan memiliki Dosen yang tidak berkualifikasi akademik lulusan program doktor atau sederajat	Penghentian sementara kegiatan penyelenggaraan pendidikan

21	Program profesi memiliki Dosen yang tidak berkualifikasi akademik minimum lulusan profesi dan/atau lulusan program magister atau sederajat dengan pengalaman kerja paling singkat 2 (dua) tahun	Penghentian sementara kegiatan penyelenggaraan pendidikan
22	Program spesialis memiliki Dosen yang tidak berkualifikasi akademik minimum lulusan program spesialis dan/atau lulusan program doktor atau sederajat dengan pengalaman kerja paling singkat 2 (dua) tahun	Penghentian sementara kegiatan penyelenggaraan pendidikan
23	Perguruan tinggi tidak mencabut gelar akademik, gelar vokasi, atau gelar profesi apabila karya ilmiah yang digunakan untuk memperoleh gelar akademik, gelar vokasi, atau gelar profesi terbukti merupakan hasil plagiat	Penghentian sementara kegiatan penyelenggaraan pendidikan
24	Perguruan tinggi tidak menyediakan, memfasilitasi, memiliki Sumber Belajar sesuai dengan Program Studi yang dikembangkan	Penghentian sementara kegiatan penyelenggaraan pendidikan
25	Perguruan tinggi tidak memiliki statuta	Penghentian sementara kegiatan penyelenggaraan pendidikan
26	Perguruan tinggi tidak memiliki panduan/prosedur peralihan dan perolehan satuan kredit semester serta rekognisi pembelajaran lampau	Penghentian sementara kegiatan penyelenggaraan pendidikan
27	Perguruan tinggi melaporkan data yang tidak valid ke PDDIKTI	Penghentian sementara kegiatan penyelenggaraan pendidikan
28	Perguruan tinggi yang menyelenggarakan kegiatan akademik yang tidak sesuai dengan seluruh Standar Nasional Pendidikan Tinggi	Penghentian sementara kegiatan penyelenggaraan pendidikan
29	Badan Penyelenggara tidak memberikan gaji pokok serta tunjangan kepada Dosen dan tenaga kependidikan sesuai dengan ketentuan peraturan perundang-undangan	Penghentian sementara kegiatan penyelenggaraan pendidikan
30	Perguruan tinggi dan/atau Program Studi yang tidak terakreditasi mengeluarkan gelar akademik, gelar vokasi, dan/atau gelar profesi	Penghentian pembinaan
31	Perguruan tinggi dan/atau Program Studi memberikan ijazah, gelar akademik, gelar vokasi, dan/atau gelar profesi kepada orang yang tidak berhak	Penghentian pembinaan
32	Perguruan tinggi tidak mengusulkan akreditasi ulang Program Studi sebagaimana ditentukan dalam peraturan perundang-undangan	Penghentian pembinaan
33	Perguruan tinggi lembaga negara lain yang menyelenggarakan pendidikan di wilayah Negara Kesatuan Republik Indonesia yang tidak sesuai dengan ketentuan peraturan perundang-undangan	Penghentian pembinaan
34	Perguruan tinggi melakukan penerimaan Mahasiswa baru dengan tujuan komersial	Penghentian pembinaan
35	Pengelolaan perguruan tinggi tidak berprinsip nirlaba	Penghentian pembinaan
36	Perguruan tinggi dan/atau Badan Penyelenggara melakukan perubahan nama perguruan tinggi, nama dan/atau bentuk Badan Penyelenggara, dan/atau lokasi Kampus Utama PTS tanpa izin dari Menteri	Pencabutan izin Program Studi

37	Perguruan tinggi menyelenggarakan Program Studi tanpa izin dari Menteri	Pembubaran PTN atau pencabutan izin PTS
38	Perguruan tinggi menyelenggarakan PJJ tanpa izin dari Menteri	Pembubaran PTN atau pencabutan izin PTS
39	Perguruan tinggi dan/atau Program Studi tidak lagi memenuhi syarat pendirian perguruan tinggi dan/atau pembukaan Program Studi	Pembubaran PTN atau pencabutan izin PTS
40	Terjadi sengketa	Pembubaran PTN atau pencabutan izin PTS
41	Pelanggaran Lainnya	Pelanggaran Lainnya